

Silent Series R2

40mm



- 速度: 4000 +/- 10%
- 寸法 (mm): 40 x 40 x 10
- 重量 (g): 18.1
- ケーブルの長さ (mm): 400 +/- 10mm
- ブレード数: 7
- コネクター: 3 ピンファンのヘッダー
- 始動電圧: < 9
- 最大エアフロー (CFM): 4.53
- 最大電圧 (mm H2O): 1.95
- ノイズレベル (dBA): 18.0

EAN/GTIN-13: 7350041080725
製品コード: FD-FAN-SSR2-40

UPC: 817301010726

80mm



- 速度: 1400 +/- 10%
- 寸法 (mm): 80 x 80 x 25
- 重量 (g): 65.9
- ケーブルの長さ (mm): 400 +/- 10mm
- ブレード数: 7
- コネクター: 3 ピンファンのヘッダー
- 始動電圧: < 6
- 最大エアフロー (CFM): 19.5
- 最大電圧 (mm H2O): 0.97
- ノイズレベル (dBA): 14.3

EAN/GTIN-13: 7350041080756
製品コード: FD-FAN-SSR2-80

UPC: 817301010757

140mm



- 速度: 800 +/- 200RPM
- 寸法 (mm): 140 x 140 x 25
- 重量 (g): 149.0
- ケーブルの長さ (mm): 500 +/- 10mm
- ブレード数: 11
- コネクター: 3 ピンファンのヘッダー
- 始動電圧: < 11
- 最大エアフロー (CFM): 52.8
- 最大電圧 (mm H2O): 0.54
- ノイズレベル (dBA): 14.9

EAN/GTIN-13: 7350041080787
製品コード: FD-FAN-SSR2-140

UPC: 817301010788

50mm



- 速度: 3500 +/- 10%
- 寸法 (mm): 50 x 50 x 10
- 重量 (g): 20.7
- ケーブルの長さ (mm): 400 +/- 10mm
- ブレード数: 7
- コネクター: 3 ピンファンのヘッダー
- 始動電圧: < 9
- 最大エアフロー (CFM): 7.64
- 最大電圧 (mm H2O): 1.74
- ノイズレベル (dBA): 20.0

EAN/GTIN-13: 7350041080732
製品コード: FD-FAN-SSR2-50

UPC: 817301010733

92mm



- 速度: 1300 +/- 10%
- 寸法 (mm): 92 x 92 x 25
- 重量 (g): 84.2
- ケーブルの長さ (mm): 400 +/- 10mm
- ブレード数: 7
- コネクター: 3 ピンファンのヘッダー
- 始動電圧: < 6
- 最大エアフロー (CFM): 24.6
- 最大電圧 (mm H2O): 0.60
- ノイズレベル (dBA): 12.5

EAN/GTIN-13: 7350041080763
製品コード: FD-FAN-SSR2-92

UPC: 817301010764

EFS ファン付属品

ファン用ラバーの取り付け。振動で発生する可能性のあるノイズを下げるための安価で効果的な方法。



EAN/GTIN-13: 7350041080046
Product code: FD-AC-EFS

60mm



- 速度: 3000 +/- 10%
- 寸法 (mm): 60 x 60 x 25
- 重量 (g): 56.1
- ケーブルの長さ (mm): 400 +/- 10mm
- ブレード数: 7
- コネクター: 3 ピンファンのヘッダー
- 始動電圧: < 6
- 最大エアフロー (CFM): 20
- 最大電圧 (mm H2O): 2.89
- ノイズレベル (dBA): 17.4

EAN/GTIN-13: 7350041080749
製品コード: FD-FAN-SSR2-60

UPC: 817301010740

120mm



- 速度: 850 +/- 200RPM
- 寸法 (mm): 120 x 120 x 25
- 重量 (g): 113.3
- ケーブルの長さ (mm): 500 +/- 10mm
- ブレード数: 11
- コネクター: 3 ピンファンのヘッダー
- 始動電圧: < 11
- 最大エアフロー (CFM): 28.8
- 最大電圧 (mm H2O): 0.54
- ノイズレベル (dBA): 12.0

EAN/GTIN-13: 7350041080770
製品コード: FD-FAN-SSR2-120

UPC: 817301010771

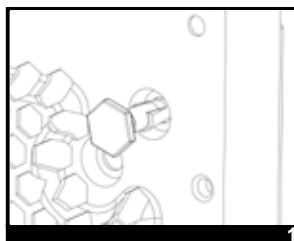


すべてのファンに金属スクリーが4つ付属されています。また、大きさが60mm以上のファンにはラバースクリーが4つ付属されています。電気ケーブルには、動作を促すスリーブが付いています。120mmと140mmのファンには、他のファンコントローラからの支援を受けずに、回転速度を2つの異なる速度から選べる、低速のアダプターが1つ付属されています。

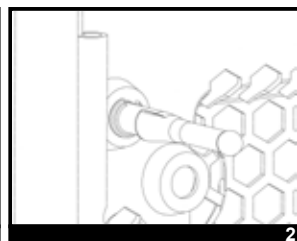
Silent Series R2

	40mm	50mm	60mm	80mm	92mm	120mm		140mm	
速度	4000 +/- 10%	3500 +/- 10%	3000 +/- 10%	1400 +/- 10%	1300 +/- 10%	850 +/-200RPM	1200 +/- 10%	800 +/-200RPM	1000 +/- 10%
寸法 (mm)	40x40x10	50x50x10	60x60x25	80x80x25	92x92x25	120x120x25		140x140x25	
重量 (g)	18.1	20.7	56.1	65.9	84.2	113.3		149.0	
ケーブルの長さ (mm)	400 +/- 10	400 +/- 10	400 +/- 10	400 +/- 10	400 +/- 10	500 +/- 10		500 +/- 10	
ブレード数	7	7	7	7	7	11		11	
始動電圧	< 9	< 9	<6	<6	<6	<11	<6	<11	<6
最大エアフロー (CFM)	4.53	7.64	20	19.5	24.6	28.8	40.6	52.8	66.0
最大電圧 (mm H2O)	1.95	1.74	2.89	0.97	0.60	0.54	1.07	0.54	0.84
ノイズレベル (dBA)	18	20	17	14	13	12	15	15	19
コネクタ	3ピン	3ピン	3ピン	3ピン	3ピン	3ピン		3ピン	
付属品	金属スクリュー	金属スクリュー	金属スクリュー ラバースクリュー	金属スクリュー ラバースクリュー	金属スクリュー ラバースクリュー	金属スクリュー ラバースクリュー 低速アダプター		金属スクリュー ラバースクリュー 低速アダプター	

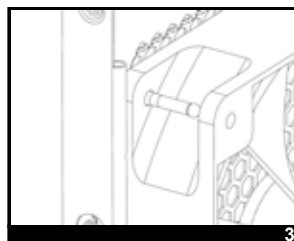
ラバースクリューの使用



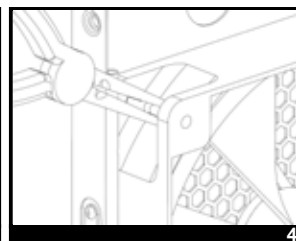
1 六角頭を外側にして、ケースのファンスクリュー穴にラバースクリューを挿入します。



2 ラバースクリューの内輪がファンスクリュー穴を通るように、ラバースクリューを引きます。



3 ラバースクリューの上にファンを置きます



4 ラバースクリューの傾斜部分のエッジがファンの枠を通るように、ラバースクリューを引きます。TIP: プライヤーを使用すれば簡単に締まります!